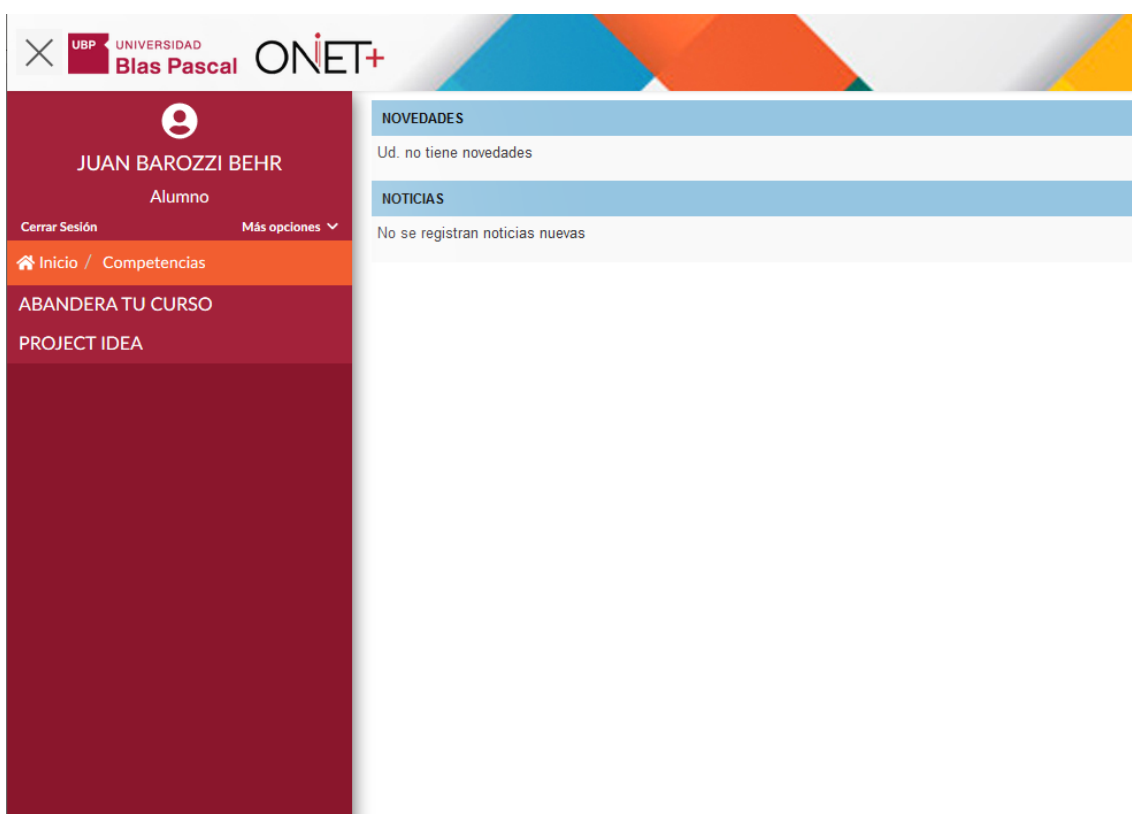


Cómo utilizar el sistema de ONIET como alumno

Una vez que inicies sesión en miubp-oniet.ubp.edu.ar, te vas a encontrar con una pantalla como la siguiente:



Desde acá, vas a poder acceder a las últimas novedades y noticias sobre las competencias y las olimpiadas en general.

En el menú izquierdo, vas a poder ver las competencias en las que estás participando.

Consultando el reglamento de las competencias


Cuando hagas click en alguna de las competencias del menú, se va a desplegar un menú como el siguiente:

The screenshot displays the ONIET website interface. On the left, a dark red sidebar menu is visible with the user's name 'JUAN BAROZZI BEHR' and 'Alumno' status. The menu items include 'Cerrar Sesión', 'Más opciones', 'Inicio / Competencias', 'PROJECT IDEA', 'Reglamento', 'Descarga de Materiales', 'Evaluaciones', and 'Certificados'. The main content area shows the 'PROJECT IDEA' page for the 'Innovación y Proyectos' category. The page header includes the ONIET logo and the dates '26 AL 30 / OCT'. The page content is titled 'PROJECT IDEA' and 'Categoría: Innovación y Proyectos'. It contains several paragraphs of text explaining the innovation process, the role of projects, and the requirements for the competition. A 'Competencia: Project Idea' section follows, with sub-sections for 'Introducción', 'Descripción', and 'Categorías'. The 'Introducción' section discusses the current circumstances of isolation and the importance of the idea generation stage. The 'Descripción' section explains that the competency involves describing the product idea and the basic requirements for the next steps. The 'Categorías' section lists 'Software', 'Hardware', and 'Aspectos legales' as possible categories. At the bottom of the page, there is a footer with the UBPA logo, contact information, and social media links.

Automáticamente se va a desplegar el reglamento de la competencia elegida.

Consultando los materiales de estudio y recursos

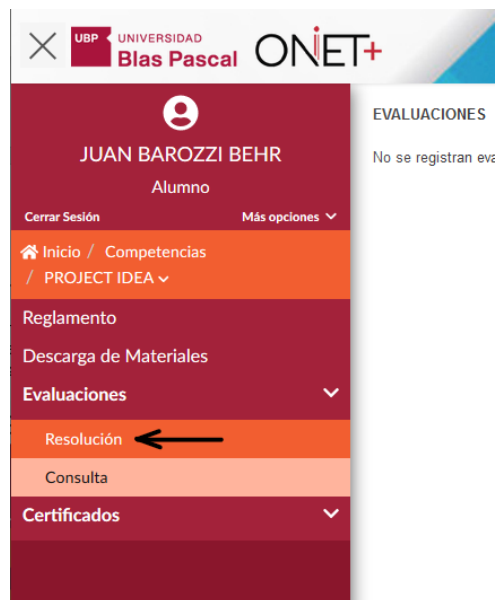
Como podrás ver en la imagen a continuación, si hacés click sobre “Descarga de Materiales” en el menú de la izquierda, vas a poder acceder a todos los materiales de estudio y recursos necesarios para poder resolver la consigna de la competencia a la que te inscribiste.



Haciendo click en cada uno de estos vínculos, vas a poder acceder a los materiales en una nueva pestaña.

Respondiendo las consignas y consultando la nota

Una vez que la evaluación esté habilitada, vas a poder acceder a la consigna a través de las opciones del menú: Evaluaciones > Resolución.



Si accedés a "Consulta", una vez que la evaluación esté corregida, vas a poder ver tu nota y consultar la corrección desde la opción "Consultar":



UBP UNIVERSIDAD Blas Pascal ONIET+

JUAN BAROZZI BEHR
Alumno

Cerrar Sesión Más opciones

Inicio / Competencias
/ PROJECT IDEA

Reglamento

Descarga de Materiales

Evaluaciones


Resolución

Consulta

Certificados

Evaluación:	PROJECT IDEA - DOCUMENTACIÓN DE UN PROYECTO		
Acreditó:	<input checked="" type="checkbox"/>	Nota:	90.00
Modalidad:	Distancia		
Publicación De Correcciones:	28/09/2020		

Descargue el documento PDF y lea atentamente la consigna.
Una vez resuelto, suba en este sistema todos los documentos necesarios para completar la consigna.

 [01--Project-Idea-Reglamento-2020-V4.pdf](#)

Respuesta:

Video explicativo:
<https://www.youtube.com/watch?v=IrPNYwkXWAK>

No se adjuntaron archivos

Corrección:

Muy su examen.

Emitiendo el certificado de la competencia

Una vez que las olimpiadas terminen, vas a poder descargar tu certificado que autentifique que participaste de las mismas. Esto lo podés hacer a través de la opción Certificados > Emisión:

